









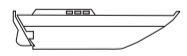



Bådtype	Cruising motor- og sejlbåde	Aluminiumsbåde og propeller/drev	Hurtige motor-og sejlbåde regattasejlbåde og speedbåde	Træbåde
	Selvpolerende	Kobberfri	Hård Teccel	Blød
Fordele	Kontrolleret frigivelse af aktive stoffer gennem sæsonen Nem vedligeholdelse med kort forberedelsestid	Specialprodukter til aluminiumsbåde, propeller og drev.	Solid og holdbar gennem hele sæsonen. Stor modstandsdygtighed Skal slibes, når sæsonen er slut Lav friktion Øger hastigheden, nedsætter brændstofforbruget og øger motorens levetid.	Økonomisk
Hempel's	 Mille NCT  Mille Xtra  Mille Alu Baltic	 AluSafe  Mille Alu Baltic  Prop NCT	 Hard Racing Xtra  Hard Racing White	 Basic

Bådlængde	6m 20ft	7.5m 25ft	8.5m 28ft	10m 33ft	11.5m 38ft	13m 43ft	14.5m 48ft	16m 53ft	18m 60ft	20m 66ft	23m 76ft
Kort køl 	1.5l	1.5l	3l	4l	5l	6l	7l	8l	9.5l	11l	13l
750ml	2	2	4	2	0	2	3	1	2	1	1
2.5ltr	0	0	0	1	2	2	2	3	3	4	5
Lang køl 	2l	3l	4l	5l	6l	7.5l	9l	11l	13l	15.5l	19l
750ml	3	4	2	0	2	0	2	2	1	1	2
2.5l	0	0	1	2	2	3	3	4	5	6	7
Motor cruiser 	2l	3.5l	4.5l	6l	7l	9l	10l	12l	15l	18.5l	23l
750ml	3	2	3	2	3	2	0	3	0	2	1
2.5l	0	1	1	2	2	3	4	4	6	7	9

Gammel bundmaling	Ny bundmaling						
Hempel's	Mille Xtra	Alu Safe	Mille NCT	Mille Alu Baltic	Hard Racing Xtra	Hard Racing White	Basic
Mille NCT	R	R	R	R	R	R	R
Mille Xtra	R	R	R	R	R	R	R
Mille Alu Baltic	R	R	R	R	R	R	R
Alu Safe	/	R	/	R	/	/	/
Hard Racing Xtra	R/S	R/S	R/S	R/S	R/S	R/S	R/S
Hard Racing White	R/S	R/S	R/S	R/S	R/S	R/S	R/S
Water Glide	R/S	R/S	R/S	R/S	R/S	R/S	R/S
Basic	R/S	R/S	R/S	R/S	R/S	R/S	R/S
Ukendt bundmaling	R/S/P	R/S/P	R/S	R/S/P	R/S/P	R/S/P	R/S/P
Bundmaling i dårlig stand	F	F	F	F	F	F	F

/	Hempel anbefaler ikke at benytte dette produkt på aluminiumsbåde.
R	Rens Rengør overfladen med Hempel's Pre-Clean, salte, snavs, ruer og slim fjernes. Lad overfladen tørre inden bundmaling påføres.
R/S	Rens / Slip / Vask med ferskvand Rengør overfladen med Hempel's Pre-Clean, snavs, slim og ruer fjernes. Slib derefter grundigt med slibepapir (vådt) korn 100 - 240. Skyl overfladen med ferskvand og lad tørre, inden du påfører bundmaling.
R/S/P	Rens / Slip / Vask med ferskvand / Gælder Hempel's Underwater Primer Rengør overfladen med Hempel's Pre-Clean, snavs, ruer og slim fjernes. Slib grundigt med slibepapir (vådt) korn 100 - 240. Skyl efter med ferskvand, og lad overfladen tørre inden der påføres Hempel's Underwater Primer, efterfulgt af bundmaling. (For Hempel's Water Glide anvendes Hempel's Light Primer).
F	Fjern gammel bundmaling Fjern den gamle bundmaling helt ved hjælp af Hempel's Paint Stripper og / eller slibning. Vask grundigt med Hempel's Pre-Clean og skyl efter med ferskvand. Lad overfladen tørre, før du anvender primer / bundmaling.