




Vakre murfarger

FOR GRUNNMUR OG MURHUS



Jotun Premium Mur malingsystem – varig pen mur, uten flass og sprekker.

The image shows a white window with a white frame and a white sill, set in a light-colored wall. The window has two decorative glass panes. In the foreground, there is a white picket fence with a square post. To the left, there is a large green leafy plant. The ground is covered with grey gravel.

Grunnmuren skal danne en fargemessig bro mellom husets farge og grunnen det står på. Når det kommer til murhus, er det viktig å velge en farge som harmonerer med omgivelsene og husets arkitektur.

Sett riktig farge på muren!

Riktig farge til muren er avgjørende for en flott helhet på huset. Jotun Premium Mur gir muren et flott, matt utseende og finnes i en rekke farger. I dette fargekartet presenterer vi 24 utvalgte farger. Velg mellom beige og gule kulørtoner, kalde og varme gråtoner, eller hva med sortaktige rosafarger?

ENKLE TIPS OG RÅD FOR ET HARMONISK RESULTAT:


- Husk at lyse hus virker større enn mørke hus. Velg en lys farge på grunnmuren dersom husfargen er lys. En lys grunnmur vil skape en delikat helhet.
- Har huset en mørk farge, bør du velge en mørk farge på muren som forankrer huset i terrenget. En mørk farge på grunnmuren gjør at huset ser stødig og harmonisk ut.
- Jordfarger er varme og fargemettede uten at fargen oppleves som påtrengende. Grunnmuren kan males i en dempet versjon av husfargen, gjerne en lys jordfarge.
- Hvis staffasjefargen rundt vinduene er diskret, kan denne fargen gjentas på grunnmuren for å skape en helhet.



Jotun Premium Mur gir en varig pen mur, uten flass og sprekker!



Gylne og gule toner



Detaljefarge:
1908 SISAL

 8295 **FRANSK HVIT** 1104 – G97Y



Detaljefarge:
1902 SANDKORN

 1908 **SISAL** 2814 – Y11R



Detaljefarge:
1901 MARMOR

 1909 **KALKOKER** 3026 – Y19R



Detaljefarge:
1901 MARMOR

 1905 **GYLDEN OKER** 1834 – Y16R



Detaljefarge:
1913 MACADAMIA


 1903 **GUL ELFENBEN** 1314 – Y19R



Detaljefarge:
1908 SISAL

 1902 **SANDKORN** 1210 – Y12R

Dempede gule og brune toner




Detaljefarge:
1491 SLIPESTEIN

 1901 **MARMOR** 1106 – Y07R




Detaljefarge:
1912 VARM JORD

 1901 **LEIRE** 2809 – Y26R



Detaljefarge:
1491 SLIPESTEIN

 1912 **VARM JORD** 4908 – Y30R



Detaljefarge:
1904 LYS ØRKENSAND

 1910 **MØRK ØRKENSAND** 3119 – Y27R



Detaljefarge:
1910 MØRK ØRKENSAND


 1904 **LYS ØRKENSAND** 1311 – Y26R



Detaljefarge:
1907 LEIRE

 1913 **MACADAMIA** 1207 – Y28R

Lune gråbeige og rosa toner



Detaljefarge:
1491 SLIPESTEIN

1402 **CANVAS** 1003 – Y09R



Detaljefarge:
1912 VARM JORD

1491 **SLIPESTEIN** 2404 – Y21R




Detaljefarge:
1898 LINGRÅ

1500 **GRAFITTGRÅ** 4502 – Y33R




Detaljefarge:
1898 LINGRÅ

2512 **RØD SAND** 4912 – Y75R



Detaljefarge:
1898 LINGRÅ


2511 **MØRK KVARTS** 2908 – Y82R



Detaljefarge:
2511 MØRK KVARTS

2509 **LYS KVARTS** 1104 – Y64R

Kjølige grå og blå toner



Detaljefarge:
9933 STENVEGG

1638 **HORISONT** 1101 – Y11R



Detaljefarge:
1500 GRAFITTGRÅ

1898 **LINGRÅ** 2502 – Y45R



Detaljefarge:
1638 HORISONT

9933 **STENVEGG** 4800




Detaljefarge:
1898 LINGRÅ

4455 **KVELDSSKYGGE** 4406 – R69B



Detaljefarge:
4455 KVELDSSKYGGE

4456 **IDYLL** 2504 – R69B



Detaljefarge:
9933 STENVEGG

7356 **ISGRÅ** 1101 – G17Y

Jotun Premium Mur – et pustende og vannavvisende malingsystem

Jotun leverer produkter til behandling og vedlikehold av mur. Våre høykvalitetsprodukter er spesielt utviklet for å beskytte og forskjønne murfasader i det skandinaviske klimaet. Jotun Premium Mur er en vannavvisende maling som lar muren puste. Malingen er matt og enkel å påføre, og anbefales til alle typer puss og tidligere malte underlag.

VEDLIKEHOLD ER Å FOREBYGGE

Det er viktig å igangsette årlige rutiner for vedlikehold med fokus på områder som er utsatt for fukt. Det er disse områdene som forårsaker de vanligste skadene på murfasader, for eksempel frostsprenging på vinterstid. Hvis man etter en lang tid må reparere skader, utgjør dette ofte en betydelig kostnad.

Ved overflatebehandling av mur bør man påse at underlaget er i god stand før man starter malerarbeidet. Det er ikke nok at malingsystemet puster dersom det er svakheter i underlaget. Svakheter og skader i underlaget må alltid repareres før malerarbeidet starter.

FØR

Tegn til behov for vedlikehold av muren.



ETTER

Behandlet med Jotun Premium Mur.



MEMBRANTEKNOLOGI

ET PUSTENDE OG VANNAVVISENDE MURSYSTEM



- Pustende
- Vannavvisende
- Motvirker flassing

HOLD MUREN TØRR

Tekniske byggedetaljer er med på å lede vann bort fra muren. Ingen malingsystemer kan utbedre skader som allerede er oppstått, men her er noen tips og råd til hvordan du i størst mulig grad kan holde muren tørr.

HUSK!

- En grunnmursplate hindrer fuktskader
- Planter bør ikke vokse helt inntil muren
- Vann fra taket og terrenget må ledes bort
- Ventilasjon i kjelleren er viktig



JOTUN 1638 HORIZONT



PIPE: JOTUN 9933 STENVEGG
VEGG: JOTUN 4252 KJØNNRØK DEMPET
TERRASSEGULV: TREBITT 9073 SHIMMERGRÅ

SLIK GJØR DU – ALL PUSSET MUR OG GRUNNMUR

Forarbeid



NY MUR Vask med Jotun Kraftvask.

**TIDLIGERE BEHANDLET/
ELDRE UBEHANDLET MUR**
Løs maling fjernes. Vask med Jotun Kraftvask. Eventuelle skader i puss/underlag repareres med samme type mørtel/puss.

Grunning



NY MUR Muren grunnes med Jotun Premium Mur Grunning. Påføres nedenfra og opp.

**TIDLIGERE BEHANDLET/
ELDRE UBEHANDLET MUR**
Bar mur og bare flekker grunnes med Jotun Premium Mur Grunning. Påføres nedenfra og opp.

Mellomstrøk



Jotun Premium Mur Filler påføres med grov pensel. Krysspensles/villstrykes.

Anbefales også på ny mur!
Gir økt beskyttelse og øker vedlikeholdsintervallet.

Toppstrøk



Påfør to strøk med Jotun Premium Mur Maling.

Det er kun behov for ett toppstrøk, dersom Jotun Premium Mur Filler er benyttet først.

SLIK GJØR DU – SEMENTFIBERPLATER OG BETONG

Forarbeid



Løs maling fjernes. Vask med Jotun Kraftvask.

Grunning



Bar mur og bare flekker grunnes med Jotun Mur Grunning.

Toppstrøk



Avslutt med to strøk Jotun Mur Akryl Maling.



JOTUN PREMIUM MUR SYSTEM



JOTUN PREMIUM MUR GRUNNING

- Utjevner suget i underlaget.
- Binder løse partikler og krittende underlag.
- Sørger for god heft.
- Produktet er pustende/diffusjonsåpent.



JOTUN PREMIUM MUR FILLER

- Utjevner struktureforskjeller i overflaten. Ved skrapte flater etter flassing, vil Jotun Premium Mur Filler bygge over dybdeforskjellene.
- Bygger over små sprekker og riss.
- Øker filmtykkelsen og derfor beskyttelsen.
- Erstatte ett av to strøk med Jotun Premium Mur Maling.
- Produktet må overmales med Jotun Premium Mur Maling.
- Produktet er pustende/diffusjonsåpent.



JOTUN PREMIUM MUR MALING

- Bruk av lysekte, mineralske pigmenter og fyllstoffer gir meget god værbestandighet.
- Inneholder midler mot svertesopp.
- Dersom muren er påført Jotun Premium Mur Filler, er ett strøk tilstrekkelig.
- Produktet er pustende/diffusjonsåpent.



JOTUN MUR GRUNNING

- Pigmentert grunning.
- God heft.
- Forankring for toppstrøk.
- Utjevner sugeforskjeller i underlaget.
- Binder løse partikler i overflaten.
- God inntrengning.



JOTUN MUR AKRYL MALING

- Til betong og sementrik puss.
- Lang holdbarhet.
- God heft.
- Silkematt overflate.
- Lett å holde ren.
- Stort fargeutvalg.
- Svært god fargebestandighet.

Forhandler

Jordan*
*vet hvordan

